



Chimenea Caliu

Datos generales y comerciales

Modelo: Caliu
Código de producto: A/12
Peso: 85
Ancho: 0,52 m.
Alto: 2,56 m.
Largo: 1 m.

Datos constructivos y materiales

Hogar: Fabricado con chapa de acero pulida de 2mm de espesor.

Tubo: Fabricado con chapa de acero pulida de 2mm de espesor.

Parrilla: Fabricada en fundición de hierro GG-20 perlítica.

Cuerpo Interior: Fabricado con chapa de acero pulida, de 4mm de espesor. Entre el cuerpo interior y la campana hay una cámara de aire.

Pintura: El conjunto está pintado con esmalte anticorrosivo monocomponente, de color negro mate, con una resistencia térmica de 950º C.

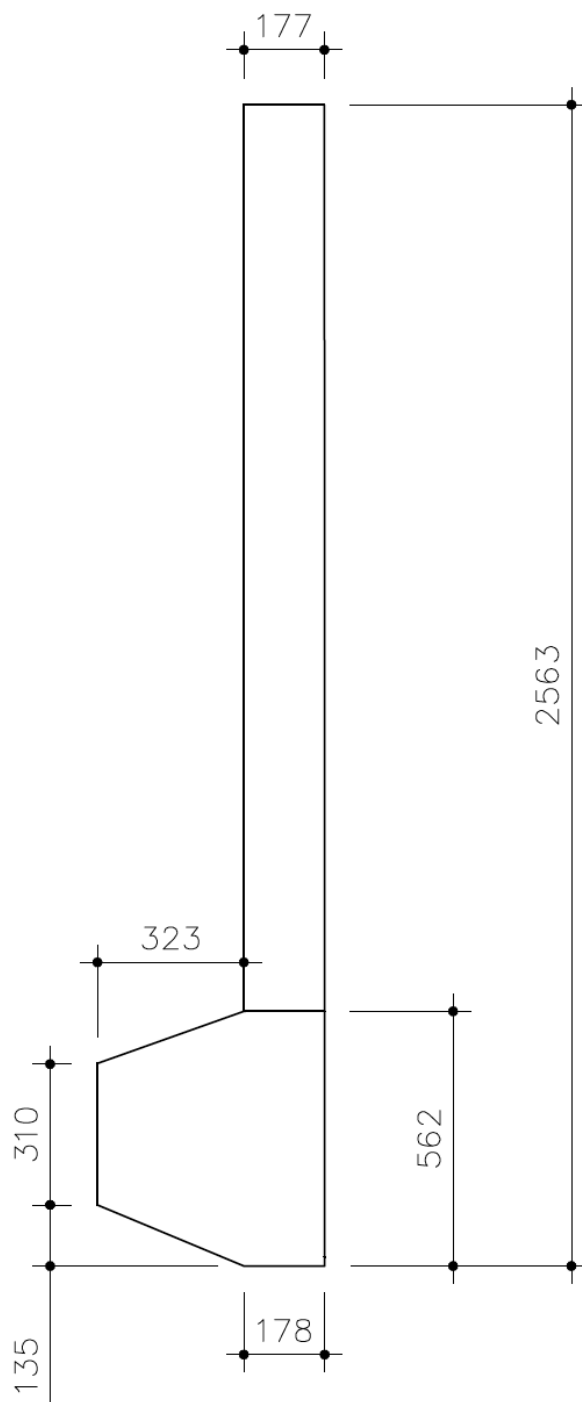

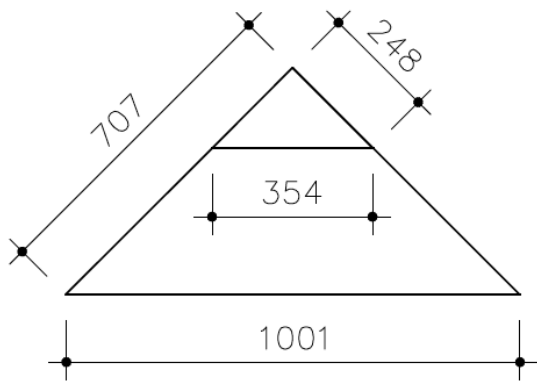
DATOS PARA EL TRANSPORTE:

JAULA: 2600 x 1250 x 700 mm. (Largo x Alto x Ancho)

PESO: 110 Kg.

METROS CAMIÓN: 2.37

DAE chimeneas, se reserva el derecho a efectuar cambios y/o modificaciones en los productos y sus especificaciones sin previo aviso.



Chimenea CALIU
 Diseño: Ramos & Bassols